

## PRÉSENTATION

# La cartographie des compétences



# Une photographie des compétences de vos salariés en français écrit

Chaque collaborateur passe un test de positionnement de 140 questions (d'une durée moyenne de 20 minutes).

L'entreprise choisit 3 critères afin de pouvoir analyser les résultats :

- le niveau d'études ;
- l'ancienneté ;
- le poste occupé.

The screenshot displays the Orthodidacte web application interface. At the top, there is a navigation bar with the logo 'Orthodidacte' and menu items: 'Parcours', 'Statistiques', 'Vidéos', and 'Jeux'. A user profile card on the left shows the user's name 'Yves Martin' and 'Niveaux acquis' (N1, N2, N3, N4). The main content area is titled 'Évaluation diagnostique' and features a central card with the text: 'Votre première activité', 'L'évaluation diagnostique vous teste sur un ensemble de difficultés de la langue française afin de vous proposer un parcours personnalisé.', and a button 'Passer l'évaluation →'. On the right, a sidebar shows a progress indicator for 'Formation' (started 05/05/2017) and 'Diagnostic' (Parcours N1, N2, N3, N4).



Nous réalisons une analyse complète et détaillée (mais non nominative) du niveau de vos salariés.

Nous vous adressons ensuite des préconisations de formation.

## CARTOGRAPHIE DES COMPÉTENCES

Une étude proposée par



### Contexte de la cartographie

#### Groupes concernés

Service 1  
Service 2  
Service 3  
Service 4  
Service 5  
Service 6  
Service 7  
Service 8  
Service 9

#### Contenu concerné

PRO N1-N4

### Indicateurs renseignés

Niveaux d'études	Anciennetés
CAP/BEP	moins de 1 an
bac	de 1 à 3 ans
bac+1	de 3 à 5 ans
bac+2	de 5 à 10 ans
bac+3	plus de 10 ans
bac+4	<Non renseignée>
bac+5	
Pas d'études	
<Non renseigné>	

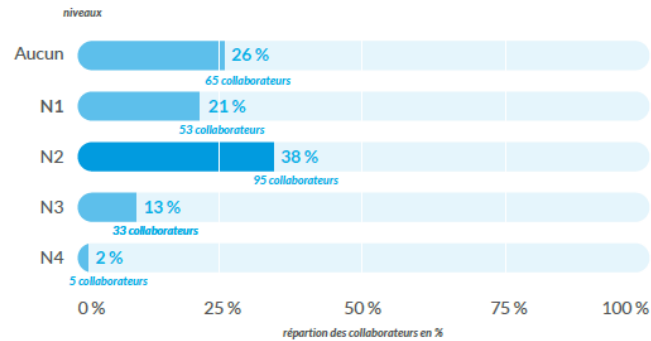
#### Positions

Assistant Manager  
Assistante Direction  
Assistante RH  
Chargé de la planification  
Chargé de la planification et statistiques  
Chargé de Pilotage  
Conseiller  
Conseiller Clientèle  
Coordinateur Administratif Formation Qualit  
Formateur...

## SYNTHÈSE GLOBALE

Nombre de collaborateurs évalués  
**251**

### Répartition des collaborateurs par niveau



**N2**  
niveau représentatif

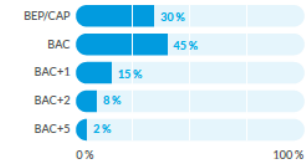
### Un collaborateur de niveau 2 validé a une orthographe correcte.

Il est, toutefois, régulièrement confronté à des problèmes de langue qui le mettent en difficulté, dans ses écrits, auprès de son équipe ou face aux clients. Il n'a pas forcément la capacité de résoudre seul ces problèmes.

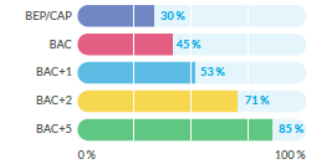
(Voir la description complète des niveaux en dernière page)

## SYNTHÈSE PAR INDICATEURS

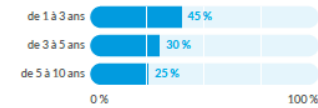
### Répartition des collaborateurs par niveau d'études



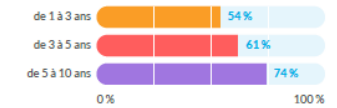
### Taux de maîtrise par niveau d'études



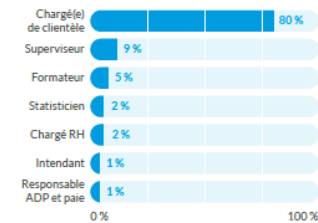
### Répartition des collaborateurs par ancienneté



### Taux de maîtrise par ancienneté



### Répartition des collaborateurs par position



### Taux de maîtrise par position

